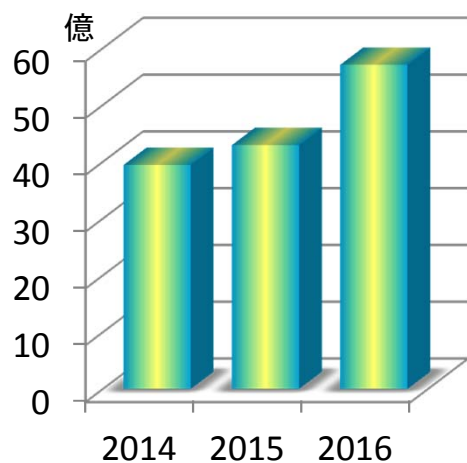
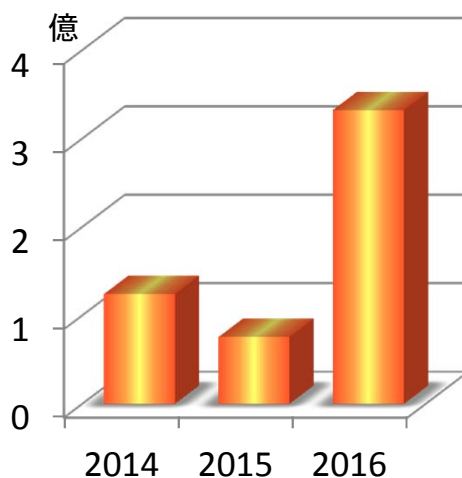


株式会社フジムラ 主な指標

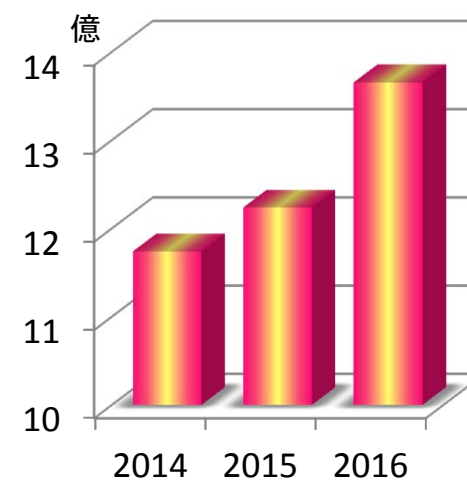
売上高合計



営業利益



利益剰余金



	売上高	営業利益	利益剰余金
2014年3月31日	3,741,997	104,159	1,163,859
2015年3月31日	4,041,583	68,479	1,213,747
2016年3月31日	5,435,525	312,214	1,350,561

※ 単位：千円